



コチャママ スパピュア
コチャママ・シリーズ
バス
ルーム用
浄水器
CBJ-760

交換部品

ホースホルダー 1個

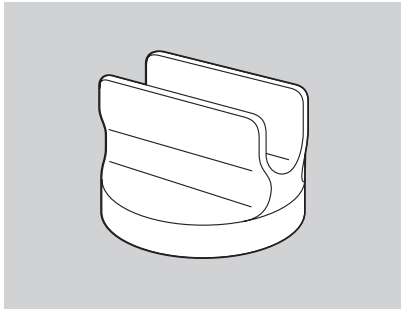
交換説明書 CBJH-760 2,750円(本体価格:2,500円)

ARSOA

株式会社 アルソア 慧央グループ
山梨県北杜市小淵沢町2961

【コチャママ・シリーズ コールセンター】 0120-04-4912 お問い合わせ時間 9:30~17:00(土・日・祝日を除く、月曜日~金曜日)
※携帯電話からもご利用いただけます。

梱包内容に不足や不備のある場合は、コチャママ・シリーズ コールセンターにお問い合わせください。



安全上の注意

ここに示した注意事項は、製品を安全に正しくご使用いただき、お客様や他の人々への危害や損害を未然に防止するためのものです。また注意事項は、危害や損害の大きさと切迫の程度を明示するために、誤った取り扱いをすると、生じることが想定される内容を「注意」の表示にしています。

いずれも安全に関する重要な内容ですので、必ず守ってください。

注意 人が傷害を負う可能性及び物的損害の発生が想定される内容です。

絵文字の例



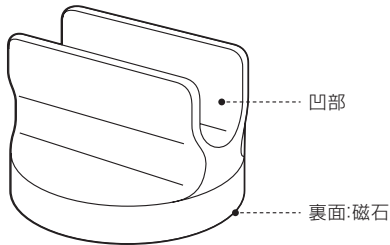
必ず守る

❗記号は、必ず守ってほしい行為(強制・指示)を示しています。

設置する前に

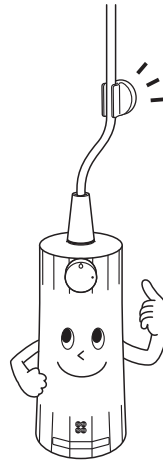
ホースホルダーの各部のなまえを確認しましょう。
設置時に必要になりますので、しっかり覚えましょう。

ホースホルダー



必ず守る

転倒防止のため、本体の近くにホースホルダーを固定してください。



必ず守る

酸やアルカリ性の洗剤やシンナーがかからないようにしてください。
樹脂の劣化による破損の原因となります。



ホースホルダーの取り付けとシャワーホースの固定

ホースホルダーで 浄水シャワーホースを固定する場合

- ホースホルダーの裏面が磁石になっているので、壁の設置したい場所に取り付けてください。浄水シャワーホースを、ホースホルダーの凹部に奥まで押し込んで固定させましょう。

※ホースホルダーで既設のシャワーホースを固定する場合は、取扱説明書P12「(設置方法)ホースホルダーで既設のシャワーホースを固定する場合」に従って設置してください。

